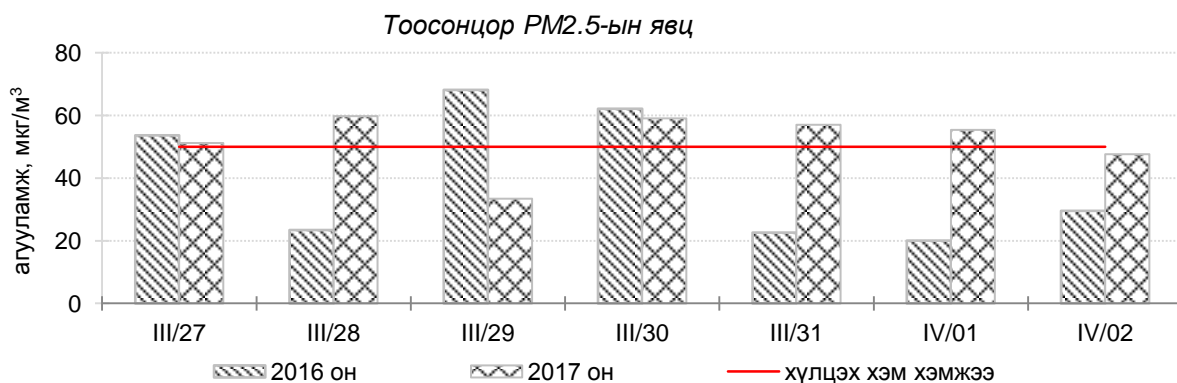
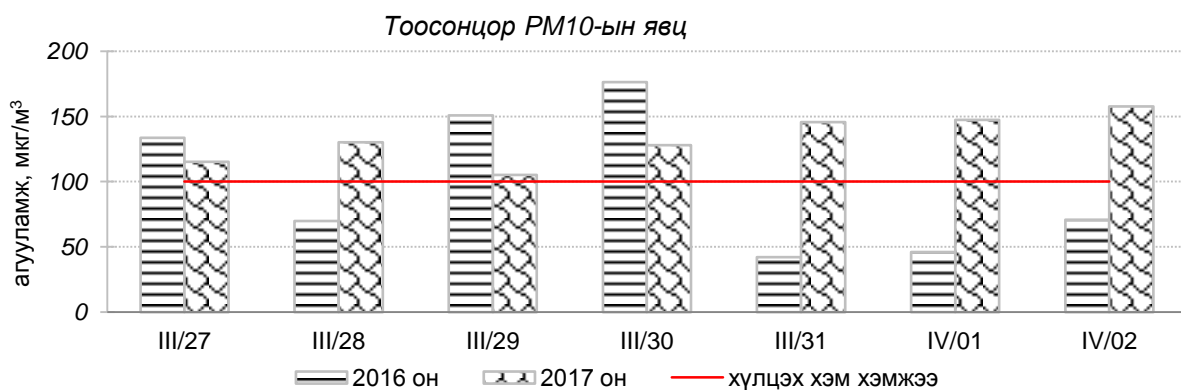
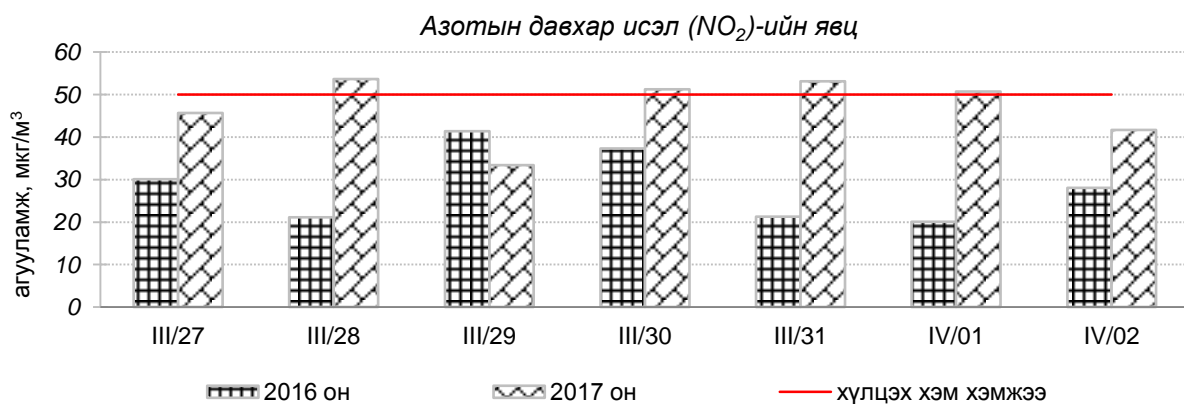
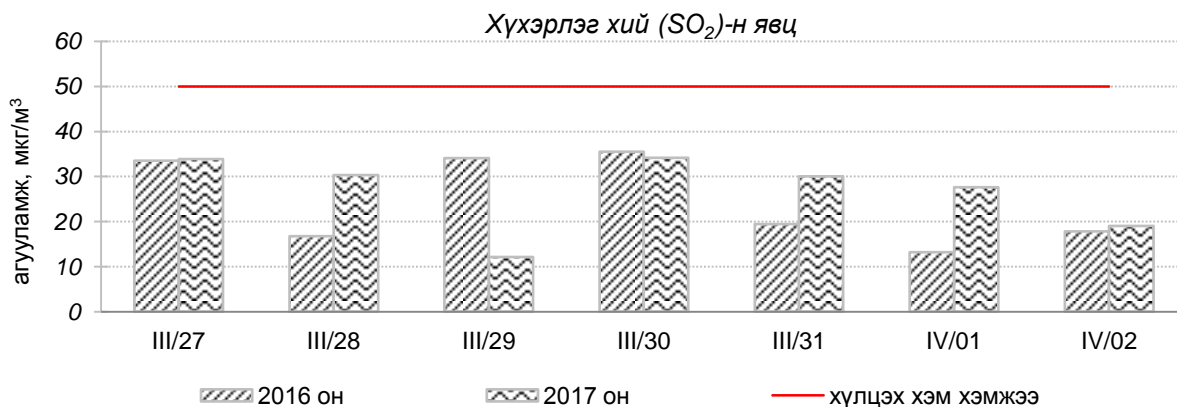


**Улаанбаатар хотын агаарын чанарын 7 хоногийн мэдээ
/2017 оны 3-р сарын 27-оос 4-р сарын 2-ны өдрийг хүртэлх 7 хоногт /**

Улаанбаатар хотын агаарт түгээмэл бохирдуулах бодис хүхэрлэг хий /SO₂/, азотын давхар исэл /NO₂/, тоосонцор /PM₁₀, PM_{2.5}/, нүүрстөрөгчийн дутуу исэл /CO/, озон /O₃/ -ы агууламжийг тодорхойллоо.



**Улаанбаатар хотын өнгөрсөн 7 хоногийн агаарын чанар
/2016он:2017оны мөн үетэй харьцуулснаар/**

№	Бохирдуулах бодисын нэр	MNS 4585:2016	7 хоногийн дундаж агууламж, мкг/м ³		Хоногийн дунджийн хамгийн их, мкг/м ³		Стандартаас давсан тохиолдлын тоо хувиар		Стандартаас давсан, хамгийн их агууламж илэрсэн харуул
		Хүлцэх хэм хэмжээ мкг/м ³	2016он	2017он	2016он	2017он	2016он	2017он	
1	Хүхэрлэг хий, SO ₂	50	25	27↑	76	110	8%	16%↑	3-р сарын 27-нд Мишээл экспо төв орчим АЧС-аас 2.2 дахин их
2	Азотын давхар исэл, NO ₂	50	28	47↑	76	110	15%	24%↑	3-р сарын 31-нд 13-р хороолол орчим АЧС-аас 2.2 дахин их
3	Тоосонцор, PM10	100	97	133↑	316	245	38%	73%↑	4-р сарын 3-нд Цахилгаан станц орчим АЧС-аас 2.4 дахин их
4	Тоосонцор, PM2.5	50	40	52↑	92	93	28%	49%↑	3-р сарын 27-нд Зурагт орчим АЧС-аас 1.9 дахин их
5	Нүүрстөрөгчийн дутуу исэл, CO	10000	754	1031↑	4642	5692	0%	0%↔	Давсан тохиолдол байхгүй
6	Озон O ₃	100	44	49↑	82	109	0%	1%↔	3-р сарын 29-нд Толгойт орчим АЧС-аас 1.1 дахин их

* ↓ бага; ↑ их; ↔ ойролцоо түвшинд ±5%!

Өнгөрсөн 7 хоногийн агаарын чанарын хяналт шинжилгээний дүнгээр Улаанбаатар хотод агаар “Бага” зэргийн бохирдолтой болон “Хэвийн” түвшинд байсан байна. Агаар дахь гол бохирдуулах бодис нь PM10, PM2.5 тоосонцор, NO₂ азотын давхар исэл байна.

	Гэр хороолол орчим					Орон сууцны хороолол	Автозам орчим		Үйлдвэрийн болон алслагдмал бүс	
	100 айл	Толгойт	Нисэх	Зурагт	Баянхош уу	13-р хороолол	Баруун 4 зам	Амгалан	Цахилгаан станц	Ургах наран
2017.03.27	PM10	-	PM10, PM2.5	PM10, PM2.5, SO ₂	PM10	PM10, NO ₂	PM10, NO ₂	PM10	PM10	
2017.03.28	PM10	-	PM10, PM2.5	PM10, PM2.5, SO ₂	PM10	PM10, SO ₂ , NO ₂	PM10, PM2.5, NO ₂	PM10, PM2.5	PM10, NO ₂	
2017.03.29	PM10	-	PM2.5	PM2.5	PM10	NO ₂	NO ₂	PM10	PM10	
2017.03.30	PM10	-	PM10, PM2.5	PM10, PM2.5, SO ₂	PM10	PM10, SO ₂ , NO ₂	NO ₂	PM10, PM2.5	PM10	
2017.03.31	PM10	-	PM10, PM2.5	PM10, PM2.5, SO ₂	PM10	PM10, SO ₂ , NO ₂	PM10, NO ₂	PM10, PM2.5	PM10, NO ₂	
2017.04.01	PM10	-	PM10, PM2.5	PM10, PM2.5, SO ₂	PM10	PM10, NO ₂	PM10, NO ₂	PM10, PM2.5	PM10, NO ₂	
2017.04.02	PM10	-	PM10, PM2.5	PM10, PM2.5	PM10	PM10, NO ₂	PM10, NO ₂	PM10, PM2.5	PM10	

Индексийн тоон үзүүлэлт	Агаарын чанар
0-50	Цэвэр
51-100	Хэвийн
101-250	Бага зэргийн бохирдолтой
251-400	Дунд зэргийн бохирдолтой
401-500	Их бохирдолтой
500<	Маш их бохирдолтой